

di-più 2 ante automatico e motorizzato

tipo unico per tutti i "profili porta" con luce da 18 a 28 mm.

Frontale inox U per porte fino a 2600 mm. - Entrate 30 e 35 mm. Reversibile

Tutti gli incontri (alto, basso e centrale) sono già compresi nella confezione dell'art. 106 e adatti a tutti i "profili porta" con luce da 18 a 28 mm.

ANTIPÁNICO DE SEGURIDAD CON 5 PUNTOS DE CIERRE PARA PUERTAS DE 2 HOJAS

Frente de acero inoxidable plano y en U, entradas 25 - 30 y 35 mm

Cerrosjos, pestillos y contracerraduras de acero

Reversible

SI RICHIUDE AUTOMATICAMENTE DOPO OGNI PASSAGGIO E SI APRE A DISTANZA

SE VUELVE A CERRAR AUTOMÁTICAMENTE DESPUÉS DE CADA PASAJE Y SE ABRE CON CONTROL REMOTO

4 LOCKING MORTICE PANIC EXIT DEVICE FOR DOUBLE METAL DOORS

U Inox front plate

Backset 30 and 35 mm.

Reversible

All strikers (central, top and bottom) included

ANTIPANIQUE A MORTAISER POUR PORTE METALLIQUE DOUBLE A 5 POINTS DE FERMETURE

Têteière U en acier inox

Axe 30 et 35 mm.

Réversible

Gâche centrale, haute et bas inclus dans l'emballage



Classificazione secondo la Norma EN 1125:2008



3 - 7 - 6 - 0 - 1 - 4 - 2 - 1 - A - A

N.B. Le versioni anta principale e anta secondaria sono VENDUTE SEPARATAMENTE. Per l'acquisto del solo art. 105/AUT aggiungere il kit incontro art. 1005 a pag. 114

IT CLOSES AUTOMATICALLY AFTER EVERY PASSAGE AND REMOTE OPENING

FERMETURE AUTOMATIQUE APRÈS CHAQUE PASSAGE ET OUVERTURE À DISTANCE

anta principale - main door leaf ventail principal - hoja principal

Cod. Art.	Frontale Front plate 24 mm.	E	A	B
105U/30MOT		30	45	39
105U/35MOT		35	50	44

Colori - Colour	
Nero - Black - Noir - Negro RAL 9005	
Grigio - Grey - Gris - Gris RAL 7040	Aggiungere /G al codice - Add /G code to the part number Ajouter le code /G - Agregue /G al código
Grigio - Grey - Gris - Gris RAL 9006	Aggiungere /G6 al codice - Add /G6 code to the part number Ajouter le code /G6 - Agregue /G6 al código
Bianco - White - Blanc - Blanco RAL 9016	Aggiungere /B al codice - Add /B code to the part number Ajouter le code /B - Agregue /B al código
Effetto acciaio - Steel finish special finition - Laquage spécial finition acier - Barnizado efecto acero	Aggiungere /A al codice - Add /A code to the part number Ajouter le code /A - Agregue /A al código
Cromo satinato - Satin chrome Cromé satiné - Cromo satinado	Aggiungere /X al codice - Add /X code to the part number Ajouter le code /X - Agregue /X al código

per l'anta secondaria vedere art. 106 a pag. 85 - 86
for second door leaf see art. 106 page 85 - 86
pour ventail secondaire voir art. 106 page 85 - 86
para joja secundaria consulte art. 106 a la pag 85 - 86

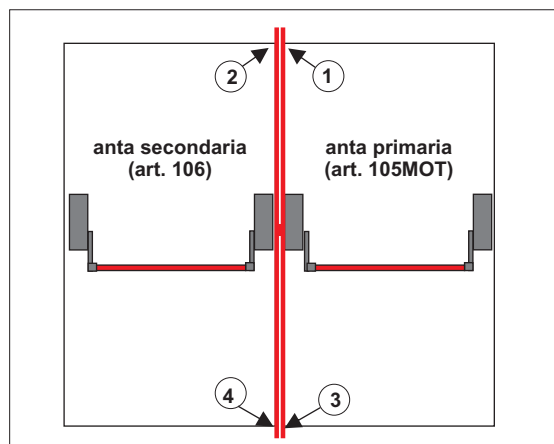
Specifiche di capitolato

Maniglione antipanic "di-più 2 ante Serie 105 Automatico Motorizzato"

Maniglione antipanic di-più 2 ante Serie 105 a riarmo automatico delle aste di chiusura e apertura a distanza.

confezione - boxing : 1 pz.

imballo - packing : 6 pz.

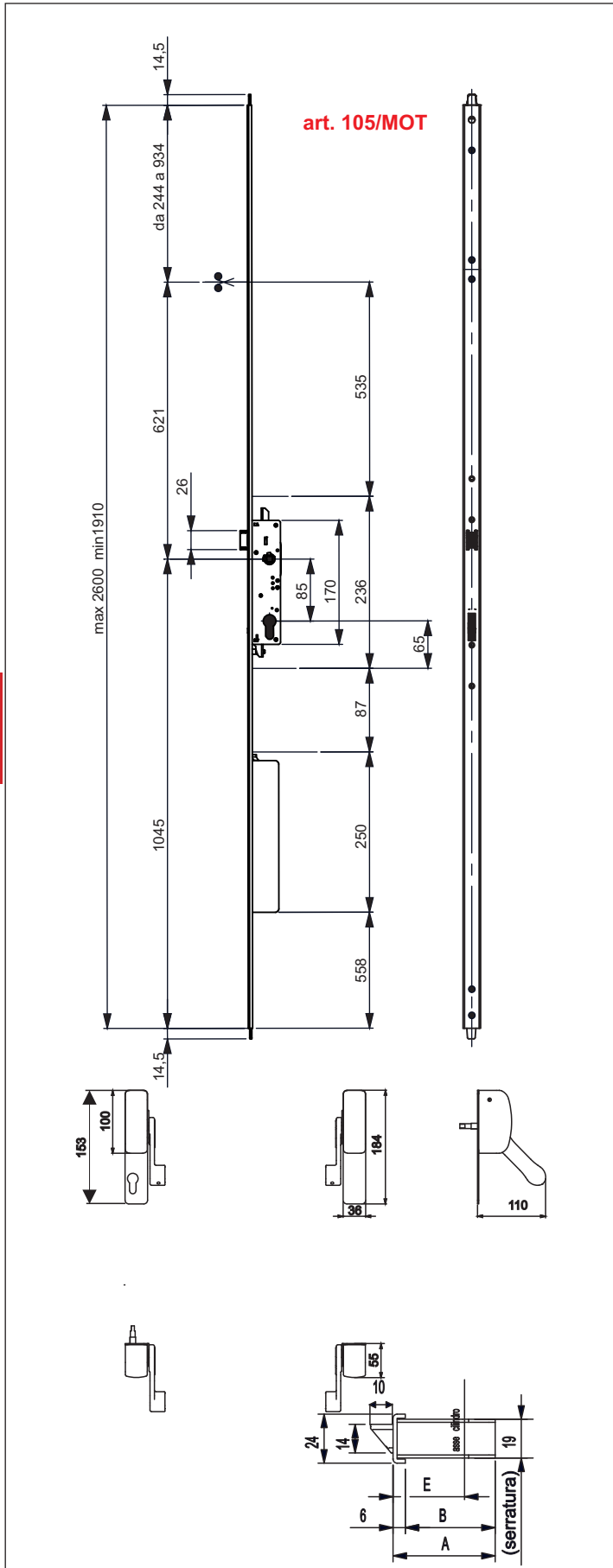


Per gli accessori vedere sezione 07, per barre orizzontali vedere pag. 47.

For accessories see section 07, for horizontal bars see page 47

Pour les accessoires voir la section 07, pour les barres horizontales voir pag.47

Para accesorios consulte la sección 07, para las barras horizontales consulte la pag 47



**per porte 2 ante
for double doors
pour portes double
para puertas de 2 hojas**

**No maniglia esterna, ma solo cilindro
No lever handle, only cylinder
Aucune poignée, seulement cylindre
No manilla solo cilindro**

**Barra non inclusa - The horizontal bar is supplied separately
La barre horizontale est fournie à part - La barra horizontal se
suministra separadamente**

**ATTENZIONE: utilizzare esclusivamente incontri e serrature originali
L'uso di incontri diversi ne compromette il funzionamento e
rende nulla la certificazione CE**

**IMPORTANT: use only original locks and strikers.
The use of strikers other than the specified strikers may compromise
operation and invalidate the CE certification**

**ATTENTION: utiliser exclusivement des serrures et gâches originales.
L'utilisation de gâches différentes peut compromettre le fonctionnement
et invalider la certification CE**

**ATENCIÓN: Utilizar únicamente cerraduras y cerraderos originales.
El uso de cerraderos diferentes compromete su funcionamiento y la certificación CE**

serie "153" - "160"

I maniglioni della serie "153" e "160" possono essere dotati di micro-switch MC2 (vedi figura)

Il micro-switch MC2 segnala l'apertura tramite la barra orizzontale

Per ordinare aggiungere al codice dell'articolo MC2 - Esempio: 153PT/30/MC2

Las empuñaduras de las series "153" - "160" pueden estar dotadas de microswitch

El microinterruptor MC1 señala el retorno del pestillo
El microinterruptor MC2 señala la apertura mediante la barra horizontal

Para hacer el pedido, agregue el código del artículo MC2 - Ejemplo: 153PT/30/MC2

"153" and "160" may be equipped with micro-switches MC2 (see photo)


Micro-switch MC2 signals the door opening through the horizontal bar

To order add MC2 to the part number
Ex: 153PT/30/MC2

"153" et "160" peuvent être équipées de micro-interrupteur MC2 (voir figure)

Le micro-interrupteur MC2 signale l'ouverture par l'intermédiaire de la barre horizontale

Pour le commander ajoutez MC2 au code article - Ex: 153PT/30/MC2



serie "105"

I maniglioni della serie "105" possono essere dotati di micro-switch MC2 (vedi figura)

Il micro-switch MC2 segnala l'apertura tramite la barra orizzontale

Per ordinare aggiungere al codice dell'articolo MC2 - Esempio: 105U/30/MC2

Las empuñaduras de las series "105" pueden estar dotadas de microswitch

El microinterruptor MC2 señala la apertura mediante la barra horizontal

Para hacer el pedido, agregue el código del artículo MC2 - Ejemplo: 105U/30/MC2

"105" may be equipped with micro-switches MC2 (see photo)

Micro-switch MC2 signals the door opening through the horizontal bar

To order add MC2 to the part number - Ex: 105U/30/MC2

"105" peuvent être équipées de micro-interrupteur MC2 (voir figure)

Le micro-interrupteur MC2 signale l'ouverture par l'intermédiaire de la barre horizontale

Pour le commander ajoutez MC2 au code article - Ex: 105U/30/MC2

